

CATALOGUE /
PNEUS MOTORISÉ
SCOOTER / MOTO / CYCLO 2024



CGN
LE SENS DU DÉTAIL



GAMME / PNEUS SCOOTER



TABLEAU COMPARATIF	P.04-09
PNEUS MICHELIN	P.10-14
PNEUS CONTINENTAL	P.15-16
PNEUS DUNLOP	P.17-18
PNEUS DELI	P.19-21
PNEUS GOODRIDE	P.21-22
PNEUS HEIDENAU	P.22
PNEUS OBOR	P.23

GAMME / PNEUS MOTO



TABLEAU COMPARATIF	P.24-31
PNEUS MICHELIN	P.32
PNEUS CONTINENTAL	P.33-37
PNEUS DUNLOP	P.38-41
PNEUS DELI	P.42-43
PNEUS OBOR	P.44




GAMME / PNEUS CYCLO



TABLEAU COMPARATIF	P.46-47
PNEUS MICHELIN	P.48
PNEUS CONTINENTAL	P.48-49
PNEUS DUNLOP	P.49
PNEUS DELI	P.50
PNEUS HUTCHINSON	P.50-51
PNEUS VEE RUBBER	P.52
PNEUS TEKNIX	P.52

TABLEAU COMPARATIF

PNEUS SCOOTER

							
Pouces	Dimensions	Référence	Modèle	Référence	Modèle	Référence	Modèle
8"	3,50 x 8	320344	S83				
	4,00 x 8						
9"	2,75 x 9	320363	ACS				
10"	3,00 x 10	493211	S1	495900	CONTITWIST	506830	SCOOTSMART
		465633	S83	495899	CONTICLASSIC		
	3,50 x 10	3634	S83	495901	CONTITWIST	511587	TT93 GP
		523468	S1	493050	CONTICLASSIC	506831	SCOOTSMART
				502424	K62/ K62WW		
				523515	CONTISCOOT		
	4,00 x 10			500635	K62/ K62WW		
	80/90 x 10	523467	S1				
	80/100 x 10	523466	S1				
	90/90 x 10	496352	CITY GRIP	478944	CONTITWIST	506832	SCOOTSMART
		523462	CITY GRIP SAVER				
		3637	S1				
	90/100 x 10			495906	CONTITWIST	506833	SCOOTSMART
	100/80 x 10	491710	CITY GRIP	478946	CONTITWIST	506834	SCOOTSMART
		3639	S1				
	100/90 x 10	504336	CITY GRIP	478947	CONTITWIST	506835	SCOOTSMART
		363194	S1				
		523464	CITY GRIP				
		506359	S83				
	110/80 x 10	122484	S1	478948	CONTITWIST		
	120/70x 10	481917	CITY GRIP 2	478949	CONTITWIST	506836	SCOOTSMART
	120/90 x 10	227541	BOPPER	478950	CONTITWIST	506837	SCOOTSMART
		3642	REGGAE			506858	TRAILMAX
	130/70 x 10	210937	S1	486803	CONTITWIST	506838	SCOOTSMART
		227556	BOPPER	478951	CONTITWIST	506839	SCOOTSMART
	130/90 x 10	3643	REGGAE			506859	TRAILMAX
150/80 x 10							
11"	110/70x 11	481920	CITY GRIP 2	478952	CONTITWIST	506824	SCOOTSMART
	120/70x 11	493104	CITY GRIP 2				
12"	90/90 x 12	523465	CITY GRIP SAVER				
		496353	CITY GRIP				
	100/80 x 12	518176	CITY GRIP SAVER				
	100/90 x 12	496354	CITY GRIP			511588	TT93 GP
	110/70 x 12	506330	CITY GRIP 2	503146	CONTISCOOT	506825	SCOOTSMART
		484081	POWER PURE SC	486256	CONTITWIST		
		523460	CITY GRIP 2				
		523461	CITY GRIP SAVER				
	110/80 x 12	518179	CITY GRIP SAVER				

DELI TIRE		GOODRIDE.		obor		Dimensions	Pouces
Référence	Modèle	Référence	Modèle	Référence	Modèle		
460437	S233					3,50 x 8	8"
						4,00 x 8	
						2,75 x 9	
460425	S239					3,00 x 10	9"
460424	S236	514057	H-692			3,50 x 10	
						4,00 x 10	
						80/90 x 10	
						80/100 x 10	
460426	S224 SPORT					90/90 x 10	
						90/100 x 10	
493603	SCI03					100/80 x 10	10"
						100/90 x 10	
						110/80 x 10	
460428	S224 SPORT					120/70x10	
476727	SCI03					120/90 x 10	
481416	OPTIMO	514058	H-968			130/70 x 10	
460431	SCI01	514060	H-686			130/90 x 10	
						150/80 x 10	
460430	S224 SPORT	514059	H-968			110/70x11	11"
481417	OPTIMO	514061	H-686			120/70x11	
460432	SCI01					90/90 x 12	12"
464834	SCI01					100/80 x 12	
						100/90 x 12	
514038	URBAN GRIP	514064	H-968	513908	S31F	110/70 x 12	
480575	SCI02					110/80 x 12	
						110/80 x 12	




PNEUS SCOOTER

PNEUS MOTO

PNEUS CYCLO

TABLEAU COMPARATIF

PNEUS SCOOTER

							
Pouces	Dimensions	Référence	Modèle	Référence	Modèle	Référence	Modèle
12"	110/90 x 12	506334	CITY GRIP 2	495902	CONTITWIST		
	120/70 x 12	506336	CITY GRIP 2	503147	CONTISCOOT	506840	SCOOTSMART
		506337	CITY GRIP 2			506841	SCOOTSMART
		169435	BOPPER	478953	CONTITWIST		
		481143	POWER PURE SC	491152	CONTITWIST		
		523463	CITY GRIP SAVER	523516	CONTISCOOT		
	120/80 x 12	506341	CITY GRIP 2			511589	TT93 GP
						511590	TT93 GP
						511591	TT93 GP
	130/70 x 12	506345	CITY GRIP 2	503161	CONTISCOOT	506842	SCOOTSMART
		169440	BOPPER	478954	CONTITWIST	506843	SCOOTSMART
		493205	POWER PURE SC	523517	CONTISCOOT		
		506351	CITY GRIP 2	495904	CONTITWIST		
		481151	POWER PURE SC				
13"	110/70 x 13	506331	CITY GRIP 2	503148	CONTISCOOT	506826	SCOOTSMART
		518178	CITY GRIP SAVER			507053	SCOOTSMART
	110/90 x 13	506335	CITY GRIP 2	503149	CONTISCOOT		
		481142	POWER PURE SC	478955	CONTITWIST		
	120/70 x 13	506338	CITY GRIP 2	503150	CONTISCOOT	506827	SCOOTSMART
		481144	POWER PURE SC				
	130/60 x 13	506344	CITY GRIP 2	478956	CONTITWIST	506844	SCOOTSMART
		481148	POWER PURE SC	523518	CONTISCOOT		
		484030	POWER PURE SC				
	130/70 x 13	506346	CITY GRIP 2	503162	CONTISCOOT	506851	SCOOTSMART
		481150	POWER PURE SC	495905	CONTITWIST		
	140/60 x 13	506349	CITY GRIP 2	503163	CONTISCOOT	506852	SCOOTSMART
		481152	POWER PURE SC	478957	CONTITWIST	506853	SCOOTSMART
	150/70 x 13	465623	POWER PURE SC	503164	CONTISCOOT	511255	SCOOTSMART
506355		CITY GRIP 2					
14"	80/80 x 14						
	80/90 x 14			503151	CONTISCOOT	507054	SCOOTSMART
	90/80 x 14	502493	PILOT STREET			507056	SCOOTSMART
	90/90 x 14	506358	CITY GRIP 2	503152	CONTISCOOT	506845	SCOOTSMART
				503165	CONTISCOOT		
	100/70 x 14						
	100/80 x 14	504334	CITY GRIP			507052	SCOOTSMART
		518177	CITY GRIP SAVER				
	100/90 x 14	506329	CITY GRIP 2	503167	CONTISCOOT	511247	SCOOTSMART
	110/70 x 14	515764	CITY GRIP				
	110/80 x 14	506333	CITY GRIP 2	503166	CONTISCOOT	506854	SCOOTSMART
	120/70 x 14	506339	CITY GRIP 2	503153	CONTISCOOT	506846	SCOOTSMART
499695		CITY GRIP	478958	CONTITWIST	511248	SCOOTSMART	
493203		PILOT POWER 3					

DELI TIRE		GOODRIDE.		obor		Dimensions	Pouces
Référence	Modèle	Référence	Modèle	Référence	Modèle		
						110/90 x 12	12"
491186	URBAN GRIP	514062	H-968			120/70 x 12	
481414	OPTIMO						
509315	SCI01						
						120/80 x 12	
491187	URBAN GRIP	514063	H-968				
481415	OPTIMO						
509316	SCI01					140/70 x 12	
						110/70 x 13	
491193	URBAN GRIP					110/90 x 13	
						120/70 x 13	
460436	SCI02	514067	H-968			130/60 x 13	
491194	URBAN GRIP					130/70 x 13	
491190	URBAN GRIP	514068	H-968			140/60 x 13	
461009	SCI02					150/70 x 13	
491197	URBAN GRIP					80/80 x 14	
464835	SB 108					80/90 x 14	
496351	URBAN GRIP					90/80 x 14	
						90/90 x 14	
465684	SB 108					100/70 x 14	
508886	URBAN GRIP					100/80 x 14	
		519657	H-968			100/90 x 14	
						110/70 x 14	
496455	URBAN GRIP					110/80 x 14	
491189	URBAN GRIP					120/70 x 14	




PNEUS SCOOTER

PNEUS MOTO

PNEUS CYCLO

TABLEAU COMPARATIF

PNEUS SCOOTER

Pouces	Dimensions						
		Référence	Modèle	Référence	Modèle	Référence	Modèle
14"	120/80 x 14	506342	CITY GRIP 2	503154	CONTISCOOT	511249	SCOOTSMART
		481147	POWER PURE SC				
	140/60 x 14	506350	CITY GRIP 2	478959	CONTITWIST	506855	SCOOTSMART
		476700	CITY GRIP				
	140/70 x 14	506352	CITY GRIP 2	503168	CONTISCOOT	506856	SCOOTSMART
				478960	CONTITWIST		
150/70 x 14	506356	CITY GRIP 2	478961	CONTITWIST	511250	SCOOTSMART	
160/60 x 14	493204	PILOT ROAD 4			511251	SCOOTSMART	
15"	80/90 x 15						
	120/70 x 15	506340	CITY GRIP 2	503155	CONTISCOOT	506829	SCOOTSMART
		481146	POWER PURE SC	478963	CONTITWIST	506828	SCOOTSMART
		493045	PILOT POWER 3				
		493047	PILOT ROAD 4				
	130/80 x 15	506348	CITY GRIP 2				
		481153	POWER PURE SC				
	140/70 x 15	506353	CITY GRIP 2	503169	CONTISCOOT	511254	SCOOTSMART
160/60 x 15	493046	PILOT POWER 3			506857	SCOOTSMART	
	493048	PILOT ROAD 4					
16"	80/90 x 16					507055	SCOOTSMART
	90/80 x 16	506357	CITY GRIP 2	503156	CONTISCOOT	506847	SCOOTSMART
	90/90 x 16					507057	SCOOTSMART
	100/80 x 16	506328	CITY GRIP 2	503157	CONTISCOOT	506848	SCOOTSMART
		506332	CITY GRIP 2	503158	CONTISCOOT	506849	SCOOTSMART
	110/70 x 16			478964	CONTITWIST		
		515916	CITY GRIP 2	503159	CONTISCOOT	511252	SCOOTSMART
	120/70 x 16					523733	SCOOTSMART
	120/80 x 16	506343	CITY GRIP 2	503170	CONTISCOOT	506850	SCOOTSMART
	130/70 x 16	506347	CITY GRIP 2	503171	CONTISCOOT	511253	SCOOTSMART
140/70 x 16	506354	CITY GRIP 2					
			478965	CONTITWIST			

DELI TIRE		GOODRIDE.		obor		Dimensions	Pouces
Référence	Modèle	Référence	Modèle	Référence	Modèle		
		519654	H-968			120/80 x 14	14"
491191	URBAN GRIP					140/60 x 14	
491188	URBAN GRIP	519655	H-968			140/70 x 14	
		519656	H-968			150/70 x 14	
						160/60 x 14	
						80/90 x 15	15"
491192	URBAN GRIP					120/70 x 15	
						130/80 x 15	
						140/70 x 15	
						160/60 x 15	
						80/90 x 16	16"
496453	URBAN GRIP					90/80 x 16	
						90/90 x 16	
491195	URBAN GRIP	519653	H-968			100/80 x 16	
491198	URBAN GRIP					110/70 x 16	
						120/70 x 16	
						120/80 x 16	
						130/70 x 16	
						140/70 x 16	

PNEUS SCOOTER

PNEUS MOTO

PNEUS CYCLO

/ CITY GRIP 2

Les composés à base de silice offrent un très haut niveau d'adhérence sur les surfaces mouillées ou glissantes, y compris les bandes blanches. Le city grip 2 est une référence en longévité.

- Bande de roulement avec de nouveaux mélanges à base de silice
- Lamelles uniques en dents de requin pour une sécurité exceptionnelle sur les surfaces mouillées



Pouces	Référence	Dimensions	Indice de charge et vitesse	Avant/arrières	TL/TT	Standard/ Renforcé
10"	481917	120/70 x 10	54L	arrière	TL	renforcé
11"	481920	110/70 x 11	45L	avant	TL	
	493104	120/70 x 11	56L	arrière	TL	
12"	506330	110/70 x 12	47S	avant	TL	
	506334	110/90 x 12	64S	avant/arrière	TL	
	506336	120/70 x 12	51S	avant	TL	
	506337	120/70 x 12	58S	avant/arrière	TL	renforcé
	506341	120/80 x 12	65S	avant/arrière	TL	
	506345	130/70 x 12	62S	avant/arrière	TL	renforcé
	506351	140/70 x 12	65S	arrière	TL	renforcé
	523460	110/70 x 12	47S	avant	TL	
13"	506331	110/70 x 13	48S	avant	TL	
	506335	110/90 x 13	56S	avant	TL	
	506338	120/70 x 13	53S	avant	TL	
	506344	130/60 x 13	60S	avant/arrière	TL	renforcé
	506346	130/70 x 13	63S	avant/arrière	TL	renforcé
	506349	140/60 x 13	63S	arrière	TL	renforcé
	506355	150/70 x 13	64S	arrière	TL	
14"	506329	100/90 x 14	57S	arrière	TL	renforcé
	506333	110/80 x 14	59S	avant/arrière	TL	renforcé
	506339	120/70 x 14	61S	avant/arrière	TL	renforcé
	506342	120/80 x 14	58S	avant/arrière	TL	
	506350	140/60 x 14	64S	arrière	TL	renforcé
	506352	140/70 x 14	68S	arrière	TL	renforcé
	506356	150/70 x 14	66S	arrière	TL	
	506358	90/90 x 14	52S	avant/arrière	TL	renforcé
15"	506340	120/70 x 15	56S	avant	TL	
	506348	130/80 x 15	63S	arrière	TL	
	506353	140/70 x 15	69S	arrière	TL	
16"	506328	100/80 x 16	50S	avant/arrière	TL	renforcé
	506332	110/70 x 16	52S	avant	TL	
	506343	120/80 x 16	60S	avant/arrière	TL	
	506347	130/70 x 16	61S	arrière	TL	
	506354	140/70 x 16	65S	arrière	TL	
	506357	90/80 x 16	51S	avant/arrière	TL	renforcé
	515916	120/70 x 16	57S	avant	TL	

/ CITY GRIP

Les composés à base de silice offrent un très haut niveau d'adhérence sur les surfaces mouillées ou glissantes, y compris les bandes blanches. Le city grip est le choix de confiance des constructeurs de scooter.

- Large couverture dimensionnelle.
- Sécurité optimale sur surface mouillée avec les lamelles signées "MICHELIN Progressive Sipe Technologie".



Pouces	Référence	Dimensions	Indice de charge et vitesse	Avant/arrières	TL/TT	Standard/ Renforcé
10"	491710	100/80 x 10	53L	avant/arrière	TL	
	496352	90/90 x 10	50J	avant/arrière	TL	
	504336	100/90 x 10	56J	avant/arrière	TL	
12"	496353	90/90 x 12	54P	avant/arrière	TL	
	496354	100/90 x 12	64P	avant/arrière	TL	
14"	476700	140/60 x 14	64P	arrière	TL	renforcé
	499695	120/70 x 14	61P	arrière	TL	renforcé
	504334	100/80 x 14	48P	avant	TL/TT	renforcé
	515764	110/70 x 14	50P	avant	TL	

/ CITY GRIP SAVER



Pouces	Référence	Dimensions	Indice de charge et vitesse	Avant/arrières	TL/TT	Standard/ Renforcé
10"	523462	90/90 x 10	50J		TL	
	523464	100/90 x 10	61J		TL/TT	
12"	523461	110/70 x 12	47S		TL	
	523463	120/70 x 12	58S		TL	renforcé
	523465	90/90 x 10	54S		TL/TT	
	518176	100/80 x 12	56P	avant	TL	
	518179	110/80 x 12	61P	arrière	TL	
13"	518178	110/70 x 13	54S		TL	
14"	518177	100/80 x 14	48S		TL	

/ BOPPER

Le pneu aux performances essentielles au look sportif pour votre scooter.

- Un pneu polyvalent assurant un bon niveau de grip avec un look sportif pour votre scooter.
- Un dessin semi-slick pour des performances étonnantes : mise sur l'angle et adhérence maximales.



Pouces	Référence	Dimensions	Indice de charge et vitesse	Avant/arrières	TL/TT	Standard/ Renforcé
10"	227541	120/90 x 10	57L	avant/arrière	TL/TT	
	227556	130/90 x 10	61L	avant/arrière	TL/TT	
12"	169435	120/70 x 12	51L	avant/arrière	TL/TT	
	169440	130/70 x 12	56L	avant/arrière	TL/TT	

/ REGGAE

Le pneu on-off road au look baroudeur pour votre scooter.

- Adapté à tous les terrains avec sa sculpture à crampons.
- Un look fun et original pour votre scooter.



Pouces	Référence	Dimensions	Indice de charge et vitesse	Avant/arrières	TL/TT	Standard/ Renforcé
10"	3642	120/90 x 10	57J	avant/arrière	TL	
	3643	130/90 x 10	61J	avant/arrière	TL	

/ S1

Le pneu aux performances essentielles pour votre scooter.

- Un pneu polyvalent assurant un bon niveau de grip avec un look élégant pour votre scooter.
- Grâce à sa bande de roulement optimisée et à sa sculpture, il garantit un grip exceptionnel, une bonne maniabilité et une longévité accrue.



Pouces	Référence	Dimensions	Indice de charge et vitesse	Avant/arrières	TL/TT	Standard/ Renforcé
10"	122484	110/80 x 10	58J	avant/arrière	TL/TT	
	210937	130/70 x 10	62J	avant/arrière	TL/TT	
	363194	100/90 x 10	56J	avant/arrière	TL/TT	
	3637	90/90 x 10	50J	avant/arrière	TL/TT	
	3639	100/80 x 10	53L	avant/arrière	TL/TT	
	493211	3,00 x 10	50J	avant/arrière	TL/TT	
	523466	80/100 x 10	46J		TL/TT	
	523467	80/90 x 10	44J		TL/TT	
	523468	3,50 x 10	59J		TL/TT	renforcé

/ S83

Design adapté pour votre scooter au look rétro.

- Sécurité et adhérence adaptées aux scooters rétros les plus mythiques, en roues de 8ou 10 pouces.
- La haute performance de son grip est particulièrement adaptée aux conditions urbaines extrêmes.
- Le pneu choisi par Vespa en première monte de ses modèles les plus rétro, les Vespa PX125 et 150.



Pouces	Référence	Dimensions	Indice de charge et vitesse	Avant/arrières	TL/TT	Standard/ Renforcé
8"	320344	3,50 x 8	46J	avant/arrière	TT	
10"	3634	3,50 x 10	59J	avant/arrière	TL/TT	renforcé
	465633	3,00 x 10	42J	avant/arrière	TL/TT	

/ POWER PURE SC

Grip et sportivité pour votre scooter en usage urbain.

- Plus de grip avec la technologie bi-gomme MICHELIN " Dual Compound Technology " 2CT.
- Plus de longévité grâce à sa sculpture optimisée.



Pouces	Référence	Dimensions	Indice de charge et vitesse	Avant/arrières	TL/TT	Standard/ Renforcé
12"	481143	120/70 x 12	51P	avant/arrière	TL	
	481151	140/70 x 12	60P	arrière	TL	
	484081	110/70 x 12	47L	avant	TL	
	493205	130/70 x 12	62P	arrière	TL	renforcé
13"	465623	150/70 x 13	64S	arrière	TL	
	481142	110/90 x 13	56P	avant	TL	
	481144	120/70 x 13	53P	avant	TL	
	481148	130/60 x 13	53P	avant/arrière	TL	
	481150	130/70 x 13	63P	arrière	TL	renforcé
	481152	140/60 x 13	57P	arrière	TL	
	484030	130/60 x 13	60P	avant/arrière	TL	renforcé
14"	481147	120/80 x 14	58S	avant	TL	
15"	481146	120/70 x 15	56S	avant	TL	
	481153	130/80 x 15	63P	arrière	TL	

/ PILOT POWER 3

Sécurité et sportivité pour votre maxi-scooter sur route sèche et mouillée

- Grip et stabilité grâce à la technologie bi-gomme MICHELIN " Dual Compound Technology " 2CT.
- Une structure radiale qui renforce la maniabilité et stabilité des Maxi-Scooters les plus puissants.
- Grâce à la technologie Michelin 2CT, le pneu MICHELIN Pilot Power • SC est conçu pour une longévité améliorée.



Pouces	Référence	Dimensions	Indice de charge et vitesse	Avant/arrières	TL/TT	Standard/ Renforcé
14"	493203	120/70 x 14	55H	avant	TL	
15"	493045	120/70 x 15	56H	avant	TL	
	493046	160/60 x 15	67H	arrière	TL	

/ PILOT ROAD 4

Sécurité et maniabilité pour votre maxi-scooter sur route sèche et mouillée.

- Bon niveau de grip sur route sèche et mouillée grâce à l'alliance de la technologie MICHELIN " X Sipe Technology + " et d'un mélange de gommages à base de silice.
- Une structure radiale qui renforce la maniabilité et stabilité des Maxi-Scooters les plus puissants.
- Une longévité améliorée grâce à la technologie Michelin 2CT.



Pouces	Référence	Dimensions	Indice de charge et vitesse	Avant/arrières	TL/TT	Standard/ Renforcé
14"	493204	160/60 x 14	65H	arrière	TL	
15"	493047	120/70 x 15	56H	avant	TL	
	493048	160/60 x 15	67H	arrière	TL	

/ PILOT STREET

Le pneu polyvalent pour votre usage urbain et quotidien.

- Une bande de roulement sillons favorisant l'évacuation de l'eau et offrant une bonne adhérence sur route mouillée.
- Equilibre, adhérence et usure optimisés grâce à un design inspiré des pneus MICHELIN pour motos sportives.



Pouces	Référence	Dimensions	Indice de charge et vitesse	Avant/arrières	TL/TT	Standard/ Renforcé
14"	502493	90/80 x 14	49P	avant/arrière	TL	renforcé

/ ACS

Design adapté pour votre scooter au look rétro

- Le pneu MICHELIN ACS est conçu spécifiquement pour les scooters citadins de 9 pouces.



Pouces	Référence	Dimensions	Indice de charge et vitesse	Avant/arrières	TL/TT	Standard/ Renforcé
9"	320363	2,75 x 9	35J	avant/arrière	TT	

/ CROSS CLIMAT - AGREE LA POSTE



Pouces	Référence	Dimensions	Indice de charge et vitesse	Avant/arrières	TL/TT	Standard/ Renforcé
13"	519626	145/60 x 13	66T		TL	

/ CONTISCOOT

Le pneu scooter Premium avec l'ADN d'un champion aux tests.

- Le meilleur grip du marché sur le mouillé parmi les pneus premium scooter. Un excellent drainage et un composé optimisé pour un grip maximal.
- Courte distance de freinage.
- Pneu scooter agile pour une maniabilité inégalée dans le trafic urbain.
- Haut kilométrage avec une usure uniforme qui procure une haute performance durant toute sa durée de vie.



Pouces	Référence	Dimensions	Indice de charge et vitesse	Avant/arrières	TL/TT	Standard/Renforcé
10"	523515	3,50 x 10	59L		TL	renforcé
12"	503146	110/70 x 12	47P	avant	TL	
	503147	120/70 x 12	51P	avant	TL	
	503161	130/70 x 12	62P	arrière	TL	renforcé
	523516	120/70 x 12	58P		TL	renforcé
	523517	130/70 x 12	62P		TL	renforcé
13"	503148	110/70 x 13	48S	avant	TL	
	503149	110/90 x 13	56P	avant	TL	
	503150	120/70 x 13	53P	avant	TL	
	503162	130/70 x 13	63P	arrière	TL	renforcé
	503163	140/60 x 13	63P	arrière	TL	renforcé
	503164	150/70 x 13	64S	arrière	TL	
	523518	130/60 x 13	63P			
14"	503151	80/90 x 14	40P	avant	TL	
	503152	90/90 x 14	46P	avant	TL	
	503153	120/70 x 14	55P	avant	TL	
	503154	120/80 x 14	58S	avant	TL	
	503165	90/90 x 14	52P	arrière	TL	renforcé
	503166	110/80 x 14	59P	arrière	TL	renforcé
	503167	100/90 x 14	57P	arrière	TL	renforcé
	503168	140/70 x 14	68S	arrière	TL	renforcé
15"	503155	120/70 x 15	56S	avant	TL	
	503169	140/70 x 15	69P	arrière	TL	renforcé
16"	503156	90/80 x 16	51P	avant	TL	renforcé
	503157	100/80 x 16	50P	avant	TL	
	503158	110/70 x 16	52S	avant	TL	
	503159	120/70 x 16	57P	avant	TL	
	503170	120/80 x 16	60P	arrière	TL	
	503171	130/70 x 16	61S	arrière	TL	

/ CONTITWIST

Le pneu polyvalent moderne pour la ville et la campagne.

- Un mélange innovant pour un kilométrage élevé, combine à une excellente adhérence sur route sèche et mouillée.
- Excellente stabilité et tenue de route très précise.
- De nouvelles carcasses, développées pour convenir même à des scooters de grande puissance.
- Profil de bande de roulement avec de nouveaux bords pour un super look.



Pouces	Référence	Dimensions	Indice de charge et vitesse	Avant/arrières	TL/TT	Standard/ Renforcé
10"	478944	90/90 x 10	50M	avant/arrière	TL	
	478946	100/80 x 10	58M	avant/arrière	TL	
	478947	100/90 x 10	56M	avant/arrière	TL	
	478948	110/80 x 10	63L	avant/arrière	TL	renforcé
	478949	120/70 x 10	54L	avant/arrière	TL	
	478950	120/90 x 10	57J	avant/arrière	TL	
	478951	130/90 x 10	61J	avant/arrière	TL	
	486803	130/70 x 10	59M	avant/arrière	TL	
	495900	3,00 x 10	50M	avant/arrière	TL	
	495901	3,50 x 10	59M	avant/arrière	TL	
11"	495906	90/100 x 10	53J	avant/arrière	TL	
	478952	110/70 x 11	45M	avant/arrière	TL	
12"	478953	120/70 x 12	58P	avant/arrière	TL	renforcé
	478954	130/70 x 12	62P	avant/arrière	TL	renforcé
	486256	110/70 x 12	47L	avant/arrière	TL	
	491152	120/70 x 12	58P	avant/arrière	TL	Flancs blancs renforcé
	495902	110/90 x 12	64P	avant/arrière	TL	
	495904	140/70 x 12	65P	avant/arrière	TL	renforcé
13"	478955	110/90 x 13	56Q	avant/arrière	TL	
	478956	130/60 x 13	53P	arrière	TL	
	478957	140/60 x 13	63S	arrière	TL	
	495905	130/70 x 13	63Q	avant/arrière	TL	
14"	478958	120/70 x 14	55S	avant	TL	
	478959	140/60 x 14	64S	avant/arrière	TL	renforcé
	478960	140/70 x 14	68S	arrière	TL	
	478961	150/70 x 14	66S	arrière	TL	
15"	478963	120/70 x 15	56S	avant	TL	
16"	478964	110/70 x 16	52S	avant	TL	
	478965	140/70 x 16	65S	arrière	TL	

/ CONTICLASSIC

- Conception classique du profil alliée à un mélange moderne.
- Structure de la carcasse axée sur le confort.
- Kilométrage élevé pour une utilisation au quotidien.



Pouces	Référence	Dimensions	Indice de charge et vitesse	Avant/arrières	TL/TT	Standard/ Renforcé
10"	493050	3,50 x 10	59L	avant/arrière	TT	
	495899	3,00 x 10	50J	avant/arrière	TT	

/ K62/ K62 WW

Le pneu classique pour l'amateur de scooters rétro.

- Des pavés ouverts avec des lamelles pour de bonnes performances, même par mauvais temps.
- Très durable grâce à son mélange innovant et à ses sculptures profondes.
- Une construction renforcée assure une très grande capacité de charge.



Pouces	Référence	Dimensions	Indice de charge et vitesse	Avant/arrières	TL/TT	Standard/ Renforcé
10"	500635	4,00 x 10	60J	avant/arrière	TT	
	502424	3,50 x 10	59J	avant/arrière	TL	flancs blancs, renforcé

/ TT93 GP

Pneumatique Scooter de compétition et homologué sur route.

- La sculpture semi-slick de la bande de roulement et la rigidité spéciale du mélange de gomme permettent de bénéficier d'une réactivité instantanée.
- Offre une adhérence encore améliorée par rapport au TT92 GP qu'il remplace.
- La rigidité du mélange de gomme est optimisée pour une réactivité instantanée.



Pouces	Référence	Dimensions	Indice de charge et vitesse	Avant/arrières	TL/TT	Standard/ Renforcé
10"	511587	3,50 x 10	51J	avant/arrière	TL	
12"	511588	100/90 x 12	49J	avant	TL	
	511589	120/80 x 12	55J	arrière	TL	medium
	511590	120/80 x 12	55J	arrière	TL	medium soft
	511591	120/80 x 12	55J	arrière	TL	soft

/ TRAILMAX

Pneumatique Scooter pour un usage route ou chemin.

- Sculpture de bande mixte agressive.
- Blocs auto-nettoyants de la bande de roulement pour une remarquable adhérence sur route et en tout-terrain.



Pouces	Référence	Dimensions	Indice de charge et vitesse	Avant/arrières	TL/TT	Standard/ Renforcé
10"	506858	120/90 x 10	57J	avant	TL	
	506859	130/90 x 10	61J	arrière	TL	

/ SCOOTSMART

Directement développés à partir des pneus moto, la gamme est adaptée à tous les types de scooter.

- Mélange à base de silice offrant une longévité accrue et d'excellentes performances, quelles que soient les conditions.
- Sculpture de bande directement dérivée du RoadSmart maintes fois primé lors des tests.
- Garantit un niveau élevé d'adhérence et un comportement neutre jusqu'à 210 km/h



Pouces	Référence	Dimensions	Indice de charge et vitesse	Avant/arrières	TL/TT	Standard/ Renforcé	
10"	506830	3,00 x 10	42J	avant/arrière	TL		
	506831	3,50 x 10	59J	avant/arrière	TL		
	506832	90/90 x 10	50J	avant/arrière	TL		
	506833	90/100 x 10	53J	avant/arrière	TL		
	506834	100/80 x 10	53L	avant/arrière	TL		
	506835	100/90 x 10	56J	avant/arrière	TL		
	506836	120/70 x 10	54L	avant/arrière	TL		
	506837	120/90 x 10	57L	avant/arrière	TL		
	506838	130/70 x 10	62J	avant/arrière	TL		
506839	130/90 x 10	61L	avant/arrière	TL			
11"	506824	110/70 x 11	45L	avant	TL		
12"	506825	110/70 x 12	47L	avant	TL		
	506840	120/70 x 12	51S	avant/arrière	TL		
	506841	120/70 x 12	58P	avant/arrière	TL		
	506842	130/70 x 12	56P	avant/arrière	TL		
	506843	130/70 x 12	62S	avant/arrière	TL		
13"	506826	110/70 x 13	48P	avant	TL		
	506827	120/70 x 13	53P	avant	TL		
	506844	130/60 x 13	60P	avant/arrière	TL		
	506851	130/70 x 13	63P	arrière	TL		
	506852	140/60 x 13	57P	arrière	TL		
	506853	140/60 x 13	63S	arrière	TL		
	507053	110/70 x 13	54S	avant/arrière	TL		
	511255	150/70 x 13	64S	arrière	TL		
14"	506845	90/90 x 14	46P	avant/arrière	TL		
	506846	120/70 x 14	S	avant/arrière	TL		
	506854	110/80 x 14	59S	avant/arrière	TL		
	506855	140/60 x 14	64S	arrière	TL		
	506856	140/70 x 14	68S	arrière	TL		
	507052	100/80 x 14	54P	avant/arrière	TL		
	507054	80/90 x 14	46P	avant/arrière	TL		
	507056	90/80 x 14	49P	avant/arrière	TL		
	511247	100/90 x 14	57P	avant/arrière	TL		
	511248	120/70 x 14	61P	arrière	TL		
	511249	120/80 x 14	58S	avant/arrière	TL		
	511250	150/70 x 14	66S	arrière	TL		
	511251	160/60 x 14	65H	arrière	TL		
	506828	120/70 x 15	56S	avant	TL		
	15"	506829	120/70 x 15	56H	avant	TL	
506857		160/60 x 15	67H	arrière	TL		
511254		140/70 x 15	69S	arrière	TL		
16"		506847	90/80 x 16	51P	avant/arrière	TL	
		506848	100/80 x 16	50P	avant/arrière	TL	
	506849	110/70 x 16	52S	avant/arrière	TL		
	506850	120/80 x 16	60P	avant/arrière	TL		
	507055	80/90 x 16	48P	avant/arrière	TL		
	507057	90/90 x 16	48P	avant/arrière	TL		
	511252	120/70 x 16	57S	avant	TL		
	511253	130/70 x 16	61S	arrière	TL		
	523733	120/70 x R16	57H	avant	TL		

/ URBAN GRIP



Pouces	Référence	Dimensions	Indice de charge et vitesse	Avant/arrières	TL/TT	Standard/ Renforcé
12"	491186	120/70 x 12	58S	avant	TL	renforcé
	491187	130/70 x 12	62P	arrière	TL	renforcé
	491200	110/90 x 12	64P	arrière	TL	
	514038	110/70 x 12	47L		TL	
13"	491190	140/60 x 13	63P	arrière	TL	renforcé
	491194	130/70 x 13	63P	arrière	TL	renforcé
	491197	150/70 x 13	64S	arrière	TL	
	491193	110/90 x 13	56P	avant	TL	
14"	491188	140/70 x 14	68S	arrière	TL	renforcé
	491189	120/70 x 14	55S	avant	TL	
	491191	140/60 x 14	64S	arrière	TL	renforcé
	496351	80/90 x 14	46P	avant/arrière	TL	renforcé
	496455	110/80 x 14	59S	arrière	TL	renforcé
	508886	100/80 x 14	48P	arrière	TL	renforcé
15"	491192	120/70 x 15	56S	avant	TL	
16"	491195	100/80 x 16	50P	avant	TL	
	491198	110/70 x 16	52P	avant	TL	
	496453	90/80 x 16	51S		TL	renforcé

/ S224 SPORT



Pouces	Référence	Dimensions	Indice de charge et vitesse	Avant/arrières	TL/TT	Standard/ Renforcé
10"	460426	90/90 x 10	50J	avant/arrière	TL/TT	
	460428	120/70 x 10	54L	avant/arrière	TL	
	460430	130/90 x 10	70J	avant/arrière	TL	

/ OPTIMO



Pouces	Référence	Dimensions	Indice de charge et vitesse	Avant/arrières	TL/TT	Standard/ Renforcé
10"	481416	120/90 x 10	66J	avant/arrière	TL	renforcé
	481417	130/90 x 10	70J	avant/arrière	TL	renforcé
12"	481414	120/70 x 12	51L	avant/arrière	TL	renforcé
	481415	130/70 x 12	56L	avant/arrière	TL	renforcé

/ SC102



Pouces	Référence	Dimensions	Indice de charge et vitesse	Avant/arrières	TL/TT	Standard/ Renforcé
12"	480575	110/70 x 12	47L	avant/arrière	TL	
13"	460436	130/60 x 13	60M	avant/arrière	TL	renforcé
	461009	140/60 x 13	57P	avant/arrière	TL	

/ SC101



Pouces	Référence	Dimensions	Indice de charge et vitesse	Avant/arrières	TL/TT	Standard/ Renforcé
10"	460431	120/90 x 10	66J	avant/arrière	TL	renforcé
	460432	130/90 x 10	70J	avant/arrière	TL	renforcé
	464834	150/80 x 10	65L	avant/arrière	TL	renforcé
12"	509316	130/70 x 12	61P	arrière	TL	renforcé
	509315	120/70 x 12	58P	avant	TL	

/ SC103



Pouces	Référence	Dimensions	Indice de charge et vitesse	Avant/arrières	TL/TT	Standard/ Renforcé
10"	476727	100/70 x 10	54L	avant/arrière	TL	renforcé
	493603	100/80 x 10	53L	avant/arrière	TL	

/ SC108



Pouces	Référence	Dimensions	Indice de charge et vitesse	Avant/arrières	TL/TT	Standard/ Renforcé
14"	464835	80/80 x 14	53L	avant/arrière	TL/TT	renforcé
	465684	100/70 x 14	53L	avant/arrière	TL/TT	renforcé

/ S233



Pouces	Référence	Dimensions	Indice de charge et vitesse	Avant/arrières	TL/TT	Standard/ Renforcé
8"	460437	4,00 x 8	62M	avant/arrière	TT	

/ S236



Pouces	Référence	Dimensions	Indice de charge et vitesse	Avant/arrières	TL/TT	Standard/ Renforcé
10"	460424	3,50 x 10	51J	avant/arrière	TL	

/ S239



Pouces	Référence	Dimensions	Indice de charge et vitesse	Avant/arrières	TL/TT	Standard/ Renforcé
10"	460425	3,00 x 10	42J	avant/arrière	TL	

GOODRIDE.



/ H-686

Pouces	Référence	Dimensions	Indice de charge et vitesse	Avant/arrières	TL/TT	Standard/ Renforcé
10"	514060	120/90 x 10	66N	avant	TL	
	514061	130/90 x 10	70M	arrière	TL	

/ H-968



Pouces	Référence	Dimensions	Indice de charge et vitesse	Avant/arrières	TL/TT	Standard/ Renforcé
10"	514058	120/90 x 10	57N	avant	TL	
	514059	130/90 x 10	61N	arrière	TL	
11"	519659	110/70 x 11	45L		TL	
	519660	120/70 x 11	56L		TL	
12"	514062	120/70 x 12	58P	avant	TL	
	514063	130/70 x 12	62P	arrière	TL	
	514064	110/70 x 12	47P	avant	TL	
13"	514067	130/60 x 13	60P	avant/ arrière	TL	
	514068	140/60 x 13	63P	arrière	TL	
14"	519654	120/80 x 14	58S		TL	
	519655	140/70 x 14	68S		TL	
	519656	150/70 x 14	66S		TL	
	519657	100/90 x 14	57P		TL	
15"	519653	110/70 x 16	52S	avant	TL	

/ H-692



Pouces	Référence	Dimensions	Indice de charge et vitesse	Avant/arrières	TL/TT	Standard/ Renforcé
10"	514057	3,50 x 10	51J	avant/ arrière	TL	

HEIDENAU



/ K58

Pouces	Référence	Dimensions	Indice de charge et vitesse	Avant/arrières	TL/TT	Standard/ Renforcé
12"	501974	110/70 x 12	56M		TL	

/ K62



Pouces	Référence	Dimensions	Indice de charge et vitesse	Avant/arrières	TL/TT	Standard/ Renforcé
12"	502001	130/80 x 12	69M		TL	

/ K66

- une bande de roulement composée de gomme au silice et de fibres de textiles spéciales
- une adhérence garantie dans les climats froids et humides
- une sculpture permettant un Excellent drainage








Pouces	Référence	Dimensions	Indice de charge et vitesse	Avant/arrières	TL/TT	Standard/ Renforcé
14"	467532	80/80 x 14	43J		TL	
14"	467533	100/70 x 14	50J		TL	
16"	467534	90/80 x 16	52J		TL	
16"	467536	80/80 x 16	46J		TL	
16"	479358	110/70 x 16	52S		TL	
12"	479646	120/70 x 12	58S		TL	
12"	479647	130/70 x 12	62P		TL	
14"	495780	90/90 x 14	52P		TL	
14"	496054	90/90 x 14	52P		TL	




/ S31F





Pouces	Référence	Dimensions	Indice de charge et vitesse	Avant/arrières	TL/TT	Standard/ Renforcé
12"	513908	110/70 x 12	47P	avant	TL	

								
Pouces	Dimensions	Référence	Modèle	Référence	Modèle	Référence	Modèle	
10"	60/80 x 10					511580	GEOMAX MX33	
	60/100 x 10					529223	GEOMAX MX34	
	70/100 x 10					529226	GEOMAX MX34	
	70/10 x 10					511584	GEOMAX MX33	
	2.50 x 10							
12"	60/100 x 12					511581	GEOMAX MX33	
						529224	GEOMAX MX34	
	80/100 x 12					511585	GEOMAX MX33	
						529229	GEOMAX MX34	
14"	60/100 x 14					511582	GEOMAX MX33	
						529225	GEOMAX MX34	
	90/90 x 14	493731	PILOT STREET					
	90/100 x 14					511586	GEOMAX MX33	
						529230	GEOMAX MX34	
16"	70/80 x 16	518166	CITY EXTRA					
	70/90 x 16					506818	D110	
	80/90 x 16					506819	D110	
	90/100 x 16					529231	MX34	
	100/80 x 16	518169	CITY EXTRA					
	110/90 x 16					518387	ARROWMAX STREETSMART	
	120/80 x 16					518389	ARROWMAX STREETSMART	
	130/90 x 16			504723	CONTIGO!	518394	ARROWMAX STREETSMART	
	4.60 x 16					518406	K82	
17"	70/90 x 17	518164	CITY EXTRA	523499	CONTISTREET	523481	SX Q-LITE	
		514084	PILOT STREET					
	70/100 x 17					511593	GEOMAX MX33	
						529227	MX34 MX33	
	80/90 x 17			523504	CONTISTREET	523482	SX Q-LITE	
		518165	CITY EXTRA	506386	CONTICITY	523483	SX Q-LITE	
	90/80 x 17			523500	CONTISTREET			
	90/90 x 17							
	100/80 x 17		451925	PILOT STREET	481328	CONTITWIST SPORT SM	518380	ARROWMAX STREETSMART
					524173	CONTIROAD	506820	TT900
							523474	SX Q-LITE
							523475	SX Q-LITE
	100/90 x 17	518170	CITY EXTRA	523505	CONTISTREET			
	110/70 x 17				487066	CONTIMOTION	518383	ARROWMAX STREETSMART
					524174	CONTIROAD		
				524175	CONTIROAD	523476	SX Q-LITE	
110/80 x 17						518384	ARROWMAX STREETSMART	
						518385	ARROWMAX STREETSMART	
120/60 x 17			487067	CONTIMOTION	518407	ROADSMART II		

				Dimensions	Pouces
Référence	Modèle	Référence	Modèle		
				60/80 x 10	10"
				60/100 x 10	
				70/100 x 10	
				70/10 x 10	
483845	SB114			2.50 x 10	
				60/100 x 12	12"
468387	SB114			80/100 x 12	
468386	SB114			60/100 x 14	14"
				90/90 x 14	
				90/100 x 14	
				70/80 x 16	16"
				70/90 x 16	
				80/90 x 16	
				90/100 x 16	
				100/80 x 16	
				110/90 x 16	
				120/80 x 16	
				130/90 x 16	
				4.60 x 16	
				70/90 x 17	17"
				70/100 x 17	
				80/90 x 17	
460440	SB101			90/80 x 17	
460438	SB106	513909	SR30	90/90 x 17	
483484	SB128 SAMURAI			100/80 x 17	
520847	SB151			100/90 x 17	
				110/70 x 17	
				110/80 x 17	
				120/60 x 17	

Pouces	Dimensions							
		Référence	Modèle	Référence	Modèle	Référence	Modèle	
17"	120/70 x 17			503769	CONTI SPORTATTACK2	518377	QUALIFIER CORE	
				503772	CONTI SPORTATTACK	518408	ROADSMART II	
	120/70 x 17			523506	CONTISTREET	523477	SX Q-LITE	
				487068	CONTIMOTION			
				524176	CONTIROAD			
				524189	TKC 70			
				524210	TKC 80			
	120/90 x 17		524196	TKC 70				
			524215	TKC 80				
	130/70 x 17		523459	PILOT STREET RADIAL	481329	CONTITWIST SPORT SM	518391	ARROWMAX STREETSMART
					524177	CONTIROAD	506821	TT900
							506814	DIO2
							523478	DIO2
	130/80 x 17				486805	CONTIGO!	518392	ARROWMAX STREETSMART
					524197	TKC 70		
					524205	TKC 70		
					524216	TKC 80		
					524217	TKC 80		
	130/90 x 17					518395	ARROWMAX STREETSMART	
	140/70 x 17				524178	CONTIROAD		
					524186	CONTIMOTION		
					524179	CONTIROAD	523479	SX Q-LITE
140/80 x 17				524198	TKC 70	518396	ARROWMAX STREETSMART	
				524206	TKC 70			
				524219	TKC 80			
				524187	CONTIMOTION	523480	SX Q-LITE	
150/60 x 17				524180	CONTIROAD			
				524207	TKC 70			
				487069	CONTIMOTION	518397	ARROWMAX STREETSMART	
150/70 x 17				524181	CONTIROAD			
				524199	TKC 70			
				524220	TKC 80			
				503770	CONTI SPORTATTACK2	518378	QUALIFIER CORE	
160/60 x 17				487070	CONTIMOTION	518410	ROADSMART II	
				524182	CONTIROAD			
				524200	TKC 70			
160/70 x 17					518398	ARROWMAX STREETSMART		



				Dimensions	Pouces
Référence	Modèle	Référence	Modèle		
				120/70 x 17	17"
				120/70 x 17	
				120/90 x 17	
460441	SB106	513910	SR30		
483483	SB128SAMURAI			130/70 x 17	
520848	SB151				
				130/80 x 17	
				130/90 x 17	
520849	SB151			140/70 x 17	
				140/80 x 17	
				150/60 x 17	
				150/70 x 17	
				160/60 x 17	
				160/70 x 17	


PNEUS SCOOTER

PNEUS MOTO

PNEUS CYCLO

Pouces	Dimensions							
		Référence	Modèle	Référence	Modèle	Référence	Modèle	
17"	170/60 x 17			506383	TKC 80	518412	ROADSMART II	
				524201	TKC70			
				524188	CONTIMOTION			
				524208	TKC 70			
	180/55 x 17				503771	CONTI SPORTATTACK2	518413	ROADSMART II
					503773	CONTI SPORTATTACK	518379	QUALIFIER CORE
	180/55 x 17				487072	CONTIMOTION		
					524183	CONTIROAD		
					524202	TKC 70		
					524221	TKC 80		
	190/50 x 17			487073	CONTIMOTION	518414	ROADSMART II	
	190/55 x 17	524185		524184	CONTIROAD			
	2.50 x 17			523512	CONTISTREET			
	2.75 x 17			523513	CONTISTREET			
3.00 x 17			523503	CONTISTREET				
5.10 x 17			524218	TKC 80				
18"	80/90 x 18			523502	CONTISTREET			
	80/100 x 18			523508	CONTISTREET			
	90/90 x 18			523509	CONTISTREET			
		518168	CITY EXTRA	486977	CONTIGO!			
	100/80 x 18			523510	CONTISTREET			
	100/90 x 18			523511	CONTISTREET			
				486804	CONTIGO!	518381	ARROWMAX STREETSMART	
	100/100 x 18					529217	GEOMAX MX34	
	110/80 x 18			483112	TKC 80	518386	ARROWMAX STREETSMART	
				524190	TKC 70			
	110/100 x 18					529218	GEOMAX MX34	
	110/90 x 18			480229	CONTIGO!	518388	ARROWMAX STREETSMART	
	120/70 x 18					518409	ROADSMART II	
	120/90 x 18			524225	TKC 80	518390	ARROWMAX STREETSMART	
						529221	GEOMAX MX34	
	130/80 x 18					518393	ARROWMAX STREETSMART	
	140/80 x 18			524226	TKC 80			
	150/70 x 18			524204	TKC 70			
				524209	TKC 70			
				524227	TKC 80			
			524228	TKC 80				
2.50 x 18			523514	CONTISTREET				
			523501	CONTISTREET				
2.75 x 18					518402	K82		

				Dimensions	Pouces
Référence	Modèle	Référence	Modèle		
					17"
				170/60 x 17	
				180/55 x 17	
				180/55 x 17	
				190/50 x 17	
				190/55 x 17	
				2.50 x 17	
				2.75 x 17	
				3.00 x 17	
				5.10 x 17	
				80/90 x 18	18"
				80/100 x 18	
				90/90 x 18	
479677	SB117			100/80 x 18	
				100/90 x 18	
				100/100 x 18	
461004	SB107			110/80 x 18	
				110/100 x 18	
				110/90 x 18	
				120/70 x 18	
				120/90 x 18	
				130/80 x 18	
				140/80 x 18	
				150/70 x 18	
				2.50 x 18	
				2.75 x 18	

Pouces	Dimensions							
		Référence	Modèle	Référence	Modèle	Référence	Modèle	
18"	3.00 x 18			523507	CONTISTREET	518403	K82	
	3.25 x 18			524222	TKC 80	518404	K82	
	3.50 x 18			524223	TKC 80	518405	K82	
	4.00 x 18			524203	TKC 70	518400	ARROWMAX STREETSMART	
	4.10 x 18				524224	TKC 80		
					504724	TKC 80		
19"	70/100 x 19					519395	GEOMAX MX33	
						529228	GEOMAX MX33	
	90/90 x 19					518401	ARROWMAX STREETSMART	
	100/80 x 19			524192	TKC 70			
	100/90 x 19			524211	TKC 80	518382	ARROWMAX STREETSMART	
				524191	TKC 70	516671	GEOMAX MX34	
	110/80 x 19			504849	TKC 80	526224	GEOMAX MX33	
	110/90 x 19					529219	GEOMAX MX34	
	120/70 x 19			506382	TKC 80			
				524193	TKC 70			
	120/80 x 19					529220	GEOMAX MX34	
	120/90 x 19					529222	GEOMAX MX34	
	3.25 x 19					518399	ARROWMAX STREETSMART	
21"	80/90 x 21			483746	TKC 80			
	80/100 x 21			526225	GEOMAX MX34			
				524195	TKC 70			
	90/90 x 21			524214	TKC 80			
				504725	TKC 80			
	2.50 x 21			524212	TKC 80			
	2.75 x 21			504726	TKC 80			
				490432	CONTI ESCAPE			
3.00 x 21			524194	TKC 70				
			524213	TKC 80				

DELITIRE		obor		Dimensions	Pouces
Référence	Modèle	Référence	Modèle		
				3.00 x 18	18"
				3.25 x 18	
				3.50 x 18	
				4.00 x 18	
				4.10 x 18	
		524142	TT	70/100 x 19	19"
				90/90 x 19	
				100/80 x 19	
				100/90 x 19	
				110/80 x 19	
				110/90 x 19	
				120/70 x 19	
				120/80 x 19	
				120/90 x 19	
				3.25 x 19	
461005	SB107			80/90 x 21	21"
				80/100 x 21	
478583	SB117				
480312	SB120			90/90 x 21	
				2.50 x 21	
				2.75 x 21	
				3.00 x 21	

/ CITY EXTRA

- Robuste et résistant
- Durable
- Excellent grip sur sol mouillé



Pouces	Référence	Dimensions	Indice de charge et vitesse	Avant/arrières	TL/TT	Standard/ Renforcé
16"	518166	90/80 x 16	51S	avant/arrière	TL	renforcé
	518169	100/80 x 16	50S	avant/arrière	TL	
17"	518164	70/90 x 17	43S	avant/arrière	TL	renforcé
	518165	80/90 x 17	50S	avant/arrière	TL	renforcé
	518170	100/90 x 17	55S	arrière	TL	
18"	518168	90/90 x 18	57S	avant/arrière	TL	renforcé

/ PILOT STREET

- Grip en conditions humides même en temps de pluie
- Des performances faites pour durer



Pouces	Référence	Dimensions	Indice de charge et vitesse	Avant/arrières	TL/TT	Standard/ Renforcé
14"	493731	90/90 x 14	52P	avant/arrière	TL/TT	renforcé
17"	451925	100/80 x 17	52S	avant	TL/TT	
	514084	70/90 x 17	43S	avant/arrière	TL/TT	

/ PILOT STREET RADIAL



Pouces	Référence	Dimensions	Indice de charge et vitesse	Avant/arrières	TL/TT	Standard/ Renforcé
17"	523459	130/70 x 17	62H		TL/TT	

/ CONTIGO!

Un pneu à nappes croisées récemment mis au point pour un usage polyvalent.

- Une adhérence idéale par tous les temps, toute l'année.
- Excellent kilométrage grâce à un mélange constamment remis à Niveau.
- Des sculptures innovantes pour une usure régulière et une bonne évacuation de l'eau.
- Construction améliorée de la carcasse pour une bonne tenue de route et une grande stabilité.



Pouces	Référence	Dimensions	Indice de charge et vitesse	Avant/arrières	TL/TT	Standard/ Renforcé
16"	504723	130/90 x 16	67H	arrière	TL	
17"	486805	130/80 x 17	65H	avant	TL	
18"	480229	110/90 x 18	61H	arrière	TL	
	486804	100/90 x 18	56H	avant	TL	
	486977	90/90 x 18	51H	avant	TL	

/ CONTICITY

Tout nouveau pneu développé pour la catégorie Allround/ City

- Une adhérence exceptionnelle sur la route grâce à un profil unique et triangulaire.
- Performances de roulage et rendement kilométrique améliorés.
- Des performances et une durabilité de pointe pour les motos légères et classiques.



Pouces	Référence	Dimensions	Indice de charge et vitesse	Avant/arrières	TL/TT	Standard/ Renforcé
17"	506386	80/90 x 17	50P	avant/arrière	TL	

/ CONTIMOTION

Nouveau profil pour moto sport-touring.

- Pour le motard recherchant un bon compromis.
- Tout nouveau concept de pneu radial pour le marché sport-tourisme.
- Fiables et sûrs sur routes sèches et mouillées.
- Kilométrage élevé grâce à de nouveaux polymères dans le mélange.
- Ceinture d'acier à 0° à l'arrière pour une excellente stabilité et un bon confort de Conduite.



Pouces	Référence	Dimensions	Indice de charge et vitesse	Avant/arrières	TL/TT	Standard/ Renforcé
17"	487066	110/70 x 17	54W	avant	TL	
	487067	120/60 x 17	55W	avant	TL	
	487068	120/70 x 17	58W	avant	TL	
	524186	140/70 ZR 17	66W	arriere	TL	
	524186	140/70 ZR 17	66W	arriere	TL	
	524187	150/60 ZR 17	66W	arriere	TL	
	487069	150/70 x 17	69W	arrière	TL	
	487070	160/60 x 17	69W	arrière	TL	
	524188	170/60 ZR 17	72W	arriere	TL	
	487072	180/55 x 17	73W	arrière	TL	
	487073	190/50 x 17	73W	arrière	TL	

/ CONTIROAD

- Maniabilité : fabriqué pour améliorer votre confort de conduite et l'agilité de votre moto.
- Premium : un pneu premium inspiré par des générations vainqueurs de tests internationaux.
- Kilométrage : kilométrage élevé grâce à un profil unique et des composants modernes.
- Grip sur le mouillé : la nouvelle technologie RainGrip vous garantit une adhérence maximale sur l'asphalte mouillée et une température de chauffe toujours rapide
- Grip : Nouveau dessin pour un grip performant en toute situation.
- ZeroDegree : ceinture d'acier 0°
- Performance dans la durée : performances constantes sur toute la durée de vie du pneu.



Pouces	Référence	Dimensions	Indice de charge et vitesse	Avant/arrières	TL/TT	Standard/ Renforcé
17"	524173	100/80 x 17	52S	avant		
	524174	110/70 x 17	54S	avant	TL	
	524175	110/70 x 17	54V	avant	TL	
	524176	120/70 ZR 17	58W	avant	TL	
	524177	130/70 x 17	62S	arrière	TL	
	524178	140/70 x 17	66S	arrière	TL	
	524179	140/70 x 17	66H	arrière	TL	
	524180	150/60 x 17	66V	arrière	TL	
	524181	150/70 ZR 17	69W	arrière	TL	
	524182	160/60 ZR 17	69W	arrière	TL	
	524183	180/55 ZR 17	73W	arrière	TL	
	524184	190/50 ZR 17	73W	arrière	TL	
	524185	190/55 ZR 17	75W	arrière	TL	

/ TKC70



Pouces	Référence	Dimensions	Indice de charge et vitesse	Avant/arrières	TL/TT	Standard/ Renforcé	
17"	524189	120/70 ZR 17	58W	avant	TL		
	524196	120/90 x 17	64T	arrière	TL		
	524205	130/80 x 17	65S	arrière	TL		
	524197	130/80 x 17	65T	arrière	TL		
	524206	140/80 x 17	69S	arrière	TL		
	524198	140/80 x 17	69H	arrière	TL		
	524207	150/70 ZR 17	69S	arrière	TL		
	524199	150/70 x 17	69V	arrière	TL		
	524200	160/60 ZR 17	69W	arrière	TL		
	524208	170/60 x 17	72S	arrière	TL		
	524201	170/60 x 17	72V	arrière	TL		
	524202	180/55 ZR 17	73W	arrière	TL		
	19"	524191	100/90 x 19	57T	avant	TL	
		524192	110/80 x 19	59V	avant	TL	
524193		120/70 x 19	60V	avant	TL		
18"	524190	110/80 x 18	58H	avant	TL		
	524209	150/70 x 18	70S	arrière	TL		
	524204	150/70 x 18	70H	arrière	TL		
	524203	4,00 x 18	64T	arrière	TT		
21"	524195	90/90 x 21	54H	avant	TL		
	524194	3,00 x 21	51T	avant	TT		

/ CONTITWIST SPORT SM

Pneu sport pour petites supermotos et autres motos jusqu'à 250 cc.

- Disponible en deux mélanges différents pour la route ou la route et le circuit.
- Tenue de route très légère et excellentes qualités dans les virages grâce au profil unique de la carcasse.
- Particulièrement stable dans les virages et sur ligne droite grâce à la composition ultramoderne de la carcasse.



Pouces	Référence	Dimensions	Indice de charge et vitesse	Avant/arrières	TL/TT	Standard/ Renforcé
17"	481328	100/80 x 17	52H	avant	TL	
	481329	130/70 x 17	62H	arrière	TL	

/ TKC80



Pouces	Référence	Dimensions	Indice de charge et vitesse	Avant/arrières	TL/TT	Standard/ Renforcé
17"	524210	120/70 x 17	58Q	avant	TL	
	524215	120/90 x 17	64S	arrière	TT	
	524216	130/80 x 17	65S	arrière	TT	
	524217	130/80 x 17	65T	arrière	TL	
	524218	5,10 x 17	67S	arrière	TT	
	524219	140/80 x 17	69Q	arrière	TL	
	524220	150/70 x 17	69Q	arrière	TL	
	524221	180/55 x 17	73Q	arrière	TL	
18"	524222	3,25 x 18	59S	arrière	TT	
	524223	3,50 x 18	62S	arrière	TT	
	524224	4,00 x 18	64R	arrière	TT	
	524225	120/90 x 18	65R	arrière	TT	
	524226	140/80 x 18	70R	arrière	TT	
	524227	150/70 x 18	70Q	arrière	TL	
	524228	150/70 x 18	70Q	arrière	TT	
19"	524211	100/90 x 19	57S	avant	TT	
21"	524212	2,50 x 21	48S	avant	TT	
	524213	3,00 x 21	51S	avant	TT	
	524214	90/90 x 21	54T	avant	TL	

/ TKC 80

Un pneu éprouvé, multi-usage pour route et hors route.

- Testé pour les longs trajets et la compétition.
- Sculptures autonettoyantes.
- Excellente stabilité latérale sur surfaces tendres.
- Très bonne tenue de route et excellent kilométrage.



Pouces	Référence	Dimensions	Indice de charge et vitesse	Avant/arrières	TL/TT	Standard/ Renforcé
17"	506383	170/60 x 17	72Q	arrière	TL	
18"	483112	110/80 x 18	58Q	arrière	TT	
	504724	4,10 x 18	66P	arrière	TT	
19"	504849	110/80 x 19	59Q	avant	TT	
	506382	120/70 x 19	60Q	avant	TL	
21"	483746	80/90 x 21	48Q	avant	TT	
	504725	90/90 x 21	54S	avant	TT	
	504726	2,75 x 21	52S	avant	TT	

/ CONTI ESCAPE

Un pneu spécial pour les motards à l'aise aussi bien sur route que hors route.

- Un mélange polyvalent pour tous les temps et tous les types de route.
- Bonne traction, même hors route, grâce à une orientation adaptée des sculptures.
- Rendement kilométrique élevé.



Pouces	Référence	Dimensions	Indice de charge et vitesse	Avant/arrières	TL/TT	Standard/ Renforcé
18"	490433	4,10 x 18	60S	arrière	TT	
21"	490432	2,75 x 21	45S	avant	TT	

/ CONTI SPORTATTACK

Pneu de route supersport, également à l'aise sur le circuit.

- Une ceinture d'acier à 0° à l'avant comme à l'arrière garantit une excellente stabilité à grande vitesse.
- Bon contrôle du freinage dans les virages.
- Conception d'avant-garde des sculptures, idéales pour les motos sportives modernes.



Pouces	Référence	Dimensions	Indice de charge et vitesse	Avant/arrières	TL/TT	Standard/ Renforcé
17"	503772	120/70 x 17	58W	avant	TL	
	503773	180/55 x 17	73W	arrière	TL	

/ CONTI SPORTATTACK 2

Pneu supersport aux performances de pointe.

- Tenue de route extraordinairement légère et précise, adhérence exceptionnelle et stabilité dans les virages.
- Construction spéciale sur les roues pour plus de stabilité et de réactivité au freinage et à l'accélération en sortie de virage.
- La technologie MultiGrip assure un kilométrage élevé et une adhérence maximale dans les virages serrés.
- TractionSkin permet de réduire fortement la période de rodage, en toute sécurité.



Pouces	Référence	Dimensions	Indice de charge et vitesse	Avant/arrières	TL/TT	Standard/ Renforcé
17"	503769	120/70 x 17	58W	avant	TL	
	503770	160/60 x 17	69W	arrière	TL	
	503771	180/55 x 17	73W	arrière	TL	

/ CONTISTREET



Pouces	Référence	Dimensions	Indice de charge et vitesse	Avant/arrières	TL/TT	Standard/ Renforcé
17"	523500	90/80 x 17	46P		TL	
	523503	3,00 x 17	50P		TL	
	523504	80/90 x 17	50P		TL	
	523505	100/90 x 17	55P		TL	
	523506	120/70 x 17	58P		TL	
	523512	2,50 x 17	43P		TL	
	523513	2,75 x 17	47P		TL	
	523499	70/90 x 17	38P		TL	
18"	523501	2,50 x 18	40P		TL	
	523502	80/100 x 18	47P		TL	
	523507	3,00 x 18	52P		TL	
	523508	80/90 x 18	45P		TL	
	523509	90/90 x 18	57P		TL	
	523510	100/80 x 18	53P		TL	
	523511	100/90 x 18	56P		TL	
	523514	2,50 x 18	48P		TL	

/ ARROWMAX STREETSMART

Pneumatique sport touring conventionnel de conception moderne, destiné aux motos classiques.

- Idéal pour les motos légères et classiques
- Design élégant
- Performances de pointe
- Mélanges innovants à base d'une silice spécifique garantissant un compromis parfait entre adhérence sur sol ouillé et performances kilométriques



Pouces	Référence	Dimensions	Indice de charge et vitesse	Avant/arrières	TL/TT	Standard/ Renforcé
16"	518387	110/90 x 16	59V	avant	TL	
	518389	120/80 x 16	60V	avant	TL	
	518394	130/90 x 16	67V	arrière	TL	
17"	518380	100/80 x 17	52H	arrière	TL	
	518383	110/70 x 17	54H	arrière	TL	
	518384	110/80 x 17	57S	arrière	TL	
	518385	110/80 x 17	57V	avant	TL	
	518391	130/70 x 17	62H	arrière	TL	
	518392	130/80 x 17	65H	arrière	TL	
	518395	130/90 x 17	68V	arrière	TL	
	518396	140/80 x 17	69V	arrière	TL	
	518397	150/70 x 17	69V	arrière	TL	
	518398	160/70 x 17	73V	arrière	TL	
18"	518381	100/90 x 18	56V	avant	TL	
	518386	110/80 x 18	58V	avant	TL	
	518388	110/90 x 18	61V	avant	TL	
	518390	120/90 x 18	65V	arrière	TL	
	518393	130/80 x 18	66V	arrière	TL	
	518400	4,00 x 18	64H	arrière	TL	
19"	518382	100/90 x 19	57V	avant	TL	
	518399	3,25 x 19	54H	avant	TL	
	518401	90/90 x 19	52H	avant	TL	

/ ROADSMART II

Pneumatique sport touring multi-gommes haut de gamme.

- Bandage sans joint (JLB) à l'avant et à l'arrière pour une stabilité accrue
- Technologie Multi-Tread/ Multi-gomme à l'arrière pour une longévité exceptionnelle
- Dessin de la bande de roulement spécialement conçu, offrant des distances de freinage plus courtes par temps sec ou pluvieux
- Carcasse spécialement conçue pour une plus grande maniabilité et un comportement plus neutre à basse vitesse ou haute vitesse



Pouces	Référence	Dimensions	Indice de charge et vitesse	Avant/arrières	TL/TT	Standard/ Renforcé
17"	518407	120/60 x 17	55W	avant	TL	
	518408	120/70 x 17	58W	avant	TL	
	518410	160/60 x 17	69W	arrière	TL	
	518412	170/60 x 17	72W	arrière	TL	
	518413	180/55 x 17	73W	arrière	TL	
	518414	190/50 x 17	73W	avant/arrière	TL	
18"	518409	120/70 x 18	59W	avant	TL	



/ SX Q-LITE

-Pneu sport touring haute performance-Destiné au pilotage quotidien des motards exigeants-Sportives de moyenne cylindrée-Dérivé des performances des meilleurs pneus radiaux-Amélioration du potentiel kilométrique-Constance et maniabilité contribuant à la c

Pouces	Référence	Dimensions	Indice de charge et vitesse	Avant/arrières	TL/TT	Standard/ Renforcé
17"	523474	100/80 x 17	52H	avant		
	523475	100/80 x 17	52S	avant/arrière	TL	
	523476	110/70 x 17	54H	avant	TL	
	523477	120/70 x 17	58S	arrière	TL	
	523478	130/70 x 17	62H	arrière	TL	
	523479	140/70 x 17	66H	arrière	TL	
	523480	150/60 x 17	66H	arrière	TL	
	523481	70/90 x 17	38S	arrière	TL	
	523482	80/90 x 17	44S	arrière	TL	
	523483	80/90 x 17	46S	arrière	TL	



/ TT900

Pneumatique à forte adhérence pour les motos de petite cylindrée.

- Une bande de roulement optimisée pour des angles d'inclinaison optimaux

Pouces	Référence	Dimensions	Indice de charge et vitesse	Avant/arrières	TL/TT	Standard/ Renforcé
17"	506811	2,50 x 17	43P	avant/arrière	TT	
	506812	2,75 x 17	47P	avant/arrière	TT	
	506820	100/80 x 17	52S	avant	TL	
	506821	130/70 x 17	62S	arrière	TL	

/ K82

Pneu pour sportive et routière conçu pour les motos plus classiques et légères.

- Le pneu idéal pour les motos plus classiques et légères
- Bande de roulement historique avec technologie moderne



Pouces	Référence	Dimensions	Indice de charge et vitesse	Avant/arrières	TL/TT	Standard/ Renforcé
16"	518406	4,60 x 16	59S	arrière	TT	
	518402	2,75 x 18	42S	avant/arrière	TT	
18"	518403	3,00 x 18	47S	avant/arrière	TT	
	518404	3,25 x 18	52S	avant/arrière	TT	
	518405	3,50 x 18	56S	avant/arrière	TT	

/ D102

Pneumatique Dunlop destiné aux sportives de petite cylindrée.



Pouces	Référence	Dimensions	Indice de charge et vitesse	Avant/arrières	TL/TT	Standard/ Renforcé
17"	506814	130/70 x 17	62S	arrière	TL	

/ D104

Pneumatique Dunlop pour un usage quotidien en confiance.



Pouces	Référence	Dimensions	Indice de charge et vitesse	Avant/arrières	TL/TT	Standard/ Renforcé
17"	506815	2,50 x 17	38L	avant	TL	
	506816	2,50 x 17	38L	arrière	TL	
	506817	2,75 x 17	41P	arrière	TT	

/ D110

Pneumatique Dunlop pour un usage quotidien en confiance.



Pouces	Référence	Dimensions	Indice de charge et vitesse	Avant/arrières	TL/TT	Standard/ Renforcé
16"	506818	70/90 x 16	36P	avant	TL	
	506819	80/90 x 16	43P	arrière	TL	

/ GEOMAX MX33

Efficace partout

- Pneu tout terrain, avec un champ d'application inhabituellement large
- Performances optimisées combinées à une durabilité améliorée lors d'une utilisation sur un terrain intermédiaire
- Contrôle amélioré de traction/ glisse par l'utilisation de nouveaux composants
- Meilleur contrôle et absorption des chocs grâce à une construction de carcasse redessinée.



Pouces	Référence	Dimensions	Indice de charge et vitesse	Avant/arrières	TL/TT	Standard/ Renforcé
10"	511580	60/80 x 10	33J	avant	TT	
	511584	70/100 x 10	41J	arrière	TT	
12"	511581	60/100 x 12	36J	avant	TT	
	511585	80/100 x 12	41M	arrière	TT	
14"	511582	60/100 x 14	29M	avant	TT	
	511586	90/100 x 14	49M	arrière	TT	
17"	511593	70/100 x 17	40M	avant	TT	
19"	519395	70/100 x 19	42M	avant	TT	
	526224	90/110 x 19		arrière	TT	

/ GEOMAX MX34

- Efficace partout
- Pneu tout terrain, avec un champ d'application inhabituellement large
- Performances optimisées combinées à une durabilité améliorée lors d'une utilisation sur un terrain intermédiaire
- Contrôle amélioré de traction / glisse par l'utilisation de nouveaux composants
- Meilleur contrôle et absorption des chocs grâce à une construction de carcasse redessinée



Pouces	Référence	Dimensions	Indice de charge et vitesse	Avant/arrières	TL/TT	Standard/ Renforcé
10"	529223	60/100 x 10	33J	avant	TT	
	529226	70/100 x 10	41J	arrière	TT	
12"	529224	60/100 x 12	36J	avant	TT	
	529229	80/100 x 12	41M	arrière	TT	
14"	529225	60/100 x 14	29M	avant	TT	
	529230	90/100 x 14	49M	arrière	TT	
16"	529231	90/100 x 16	51M	arrière	TT	
17"	529227	70/100 x 17	40M	avant	TT	
	529217	100/100 x 18	59M	arrière	TT	
18"	529218	100/100 x 18	64M	arrière	TT	
	529221	120/90 x 18	65M	arrière	TT	
	529228	70/100 x 19	42M	avant	TT	
19"	526671	90/100 x 19	57M	arrière	TT	
	529219	110/90 x 19	62M	arrière	TT	
	529220	120/80 x 19	63M	arrière	TT	
	529222	120/90 x 19	66M	arrière	TT	
21"	526225	80/100 x 21	51M		TT	

/ QUALIFIER CORE

- La technologie HCT permet au mélange de gomme d'apporter un très haut niveau de performance
- Maniabilité exceptionnelle grâce à la technologie DFF mise en œuvre pour développer le profil de ce Dunlop
- Le dessin de la bande de roulement directement inspiré de SportSmart de première génération offre une rigidité équilibrée de la bande de roulement, une empreinte au sol optimisée, une usure uniforme et contribue également à son efficacité sur sol mouillé.



Pouces	Référence	Dimensions	Indice de charge et vitesse	Avant/arrières	TL/TT	Standard/ Renforcé
17"	518377	120/70 x 17	58W	avant	TL	
	518378	160/60 x 17	69W	arrière	TL	
	518379	180/55 x 17	73W	arrière	TL	

/ SB101



Pouces	Référence	Dimensions	Indice de charge et vitesse	Avant/arrières	TL/TT	Standard/ Renforcé
17"	460440	90/80 x 17	46P		TL	

/ SB106



Pouces	Référence	Dimensions	Indice de charge et vitesse	Avant/arrières	TL/TT	Standard/ Renforcé
17"	460438	100/80 x 17	52R	avant/arrière	TL	
	460441	130/70 x 17	62R	arrière	TL	

/ SB128 SAMURAI



Pouces	Référence	Dimensions	Indice de charge et vitesse	Avant/arrières	TL/TT	Standard/ Renforcé
17"	483483	130/70 x 17	62H	avant/arrière	TL	
	483484	100/80 x 17	52R	avant/arrière	TL	

/ SB107



Pouces	Référence	Dimensions	Indice de charge et vitesse	Avant/arrières	TL/TT	Standard/ Renforcé
18"	461004	110/80 x 18	58P	avant/arrière	TT	
21"	461005	80/90 x 21	48P	avant/arrière	TT	

/ SB117



Pouces	Référence	Dimensions	Indice de charge et vitesse	Avant/arrières	TL/TT	Standard/ Renforcé
18"	479677	100/80 x 18	53P	avant/arrière	TT	
21"	478583	90/90 x 21	54R	avant/arrière	TT	

/ SB120



Pouces	Référence	Dimensions	Indice de charge et vitesse	Avant/arrières	TL/TT	Standard/ Renforcé
21"	480312	90/90 x 21	54R	avant/arrière	TL	

/ SB151



Pouces	Référence	Dimensions	Indice de charge et vitesse	Avant/arrières	TL/TT	Standard/ Renforcé
17"	520848	130/70 x 17	62S		TL	
	520847	100/80 x 17	52R		TL	
	520849	140/70 x 17	66H		TL	

/ SB114



Pouces	Référence	Dimensions	Indice de charge et vitesse	Avant/arrières	TL/TT	Standard/ Renforcé
10"	483845	2,50 x 10	33J	avant	TT	
12"	468387	80/100 x 12	50M	arrière	TT	
14"	468386	60/100 x 14	30M	arrière	TT	

/ SR30



Pouces	Référence	Dimensions	Indice de charge et vitesse	Avant/arrières	TL/TT	Standard/ Renforcé
17"	513909	100/80 x 17	58S	avant	TL	
	513910	130/70 x 17	62P	arrière	TL	

/ TT (COMPATIBLE SUR-RON)



Pouces	Référence	Dimensions	Indice de charge et vitesse	Avant/arrières	TL/TT	Standard/ Renforcé
19"	524142	70/100 x 19			TT	



PNEUS SCOOTER

PNEUS MOTO





PNEUS CYCLO

TABLEAU COMPARATIF

PNEUS CYCLO



Pouces	Dimensions	Référence	Modèle	Référence	Modèle	Référence	Modèle	
10"	2 3/4 x 10							
16"	2 x 16			500376	KKSIO			
	2 1/4 x 16			500388	CONTIGO			
				500377	KKSIO REINF			
	2 1/2 x 16			500390	CONTIGO REINF			
				500389	CONTIGO			
			500378	KKSIO REINF				
2 3/4 x 16			500391	CONTIGO				
17"	2 x 17			500379	KKSIO			
	2,25 x 17	518171	CITY EXTRA REINF			506815	D104 FRONT	
	2,50 x 17	518172	CITY EXTRA REINF			506816	D104 REAR	
						506811	TT900 FRONT/REAR	
						506817	D104 REAR	
	2,75 x 17	518173	CITY EXTRA REINF			506812	TT900 FRONT/REAR	
	2 1/4 x 17				500392	CONTIGO		
					500380	KKSIO REINF		
					500381	KKSIO REINF		
2 1/2 x 17								
				500393	CONTIGO			
				500385	KKSIO REINF FLANC BLANC			
2 3/4 x 17								
18"	2 1/4 x 18							
	2,75 x 18	518174	CITY EXTRA REINF					
	3,00 x 18	518175	CITY EXTRA REINF					
19"	1 3/4 x 19							
	2 x 19			500382	KKSIO			
				480984	KKSIO FLANC BLANC			
	2 1/4 x 19			500386	KKSIO REINF FLANC BLANC			
				500383	KKSIO REINF			
2 1/2 x 19			500387	KKSIO REINF FLANC BLANC				
22"	2 x 22			500384	KKSIO			

							
Référence	Modèle	Référence	Modèle	Référence	Modèle	Référence	Modèle
				511594	VRM52		
		122135	VROOM				
465467	SB108	454921	SPHERUS REINF				
		454920	SPHERUS REINF				
460442	SB108	454922	SPHERUS REINF				
519972	S240						
460443	S240						
		164008	VROOM				
460444	S215	3831	GP1				
		454924	SPHERUS REINF				
		122082	TURBO				
		164057	GP1				
460445	S215	3834	GP1				
		164084	TURBO				
		164103	VROOM				
		122738	NERVURE REINF			517738	NERVURE REINF FLANC BLANC
		521366	NERVURE REINF FLANC BEIGE			517737	NERVURE REINF
		164137	VROOM				

PNEUS SCOOTER

PNEUS MOTO

PNEUS CYCLO

/ CITY EXTRA REINF



Pouces	Référence	Dimensions	Indice de charge et vitesse	Avant/arrières	TL/TT	Standard/ Renforcé
17"	518172	2,50 x 17	43P		TT	
	518173	2,75 x 17	47P		TT	
	518171	2,25 x 17	38P		TT	
18"	518174	2,75 x 18	48S		TL	
	518175	3,00 x 18	52S		TL/TT	

/ CONTIGO

- Un pneu urbain pour les petites motos.
- Kilométrage élevé et très bonne adhérence par tous les temps et sur tous types de routes, grâce à un mélange innovant.
- Des sculptures innovantes pour une usure régulière et un aspect moderne.
- Pour tous les touche-à-tout

Continental
The Future in Motion



Pouces	Référence	Dimensions	Indice de charge et vitesse	Avant/arrières	TL/TT	Standard/ Renforcé
16"	500388	1/4 x 16	38J	TT		
	500389	2 1/2 x 16	42J	TT		
	500390	2 1/2 x 16	42M	TT		
	500391	2 3/4 x 16	46M	TT		
17"	500392	2 1/4 x 17	39J	TT		
	500393	2 3/4 x 17	47J	TT		

/ KKS10

- Pour les cyclomoteurs de 50 cm³.
- Fiabilité, durabilité, agilité sont les principales caractéristiques du KKS10.
- La conception spéciale du centre de la bande de roulement assure un rendement kilométrique élevé, les larges sculptures offrent une bonne adhérence



Pouces	Référence	Dimensions	Indice de charge et vitesse	Avant/arrières	TL/TT	Standard/ Renforcé
16"	500376	2 x 16	20B	TT		
	500377	2 1/4 x 16	38B	TT		
	500378	2 1/2 x 16	42B	TT		
17"	500379	2 x 17	22B	TT		
	500380	2 1/4 x 17	39B	TT		
	500381	2 1/2 x 17	43B	TT		
	500385	2 3/4 x 17	47J	TT		
19"	480984	2 x 19	24B	TT		
	500382	2 x 19	24B	TT		
	500383	2 1/4 x 19	41B	TT		
	500386	2 1/4 x 19	41B	TT		
	500387	2 1/2 x 19	45J	TT		
22"	500384	2 x 22	26B	TT		



/ D104

- Pneumatique Dunlop pour un usage quotidien en confiance.

Pouces	Référence	Dimensions	Indice de charge et vitesse	Avant/arrières	TL/TT	Standard/ Renforcé
17"	506815	2,50 x 17	38L	avant	TT	
	506816	2,50 x 17	38L	arrière	TT	
	506817	2,75 x 17	41P	arrière	TT	

/ TT900 GP

- Pneumatique à forte adhérence pour les motos de petite cylindrée.
- Une bande de roulement optimisée pour des angles d'inclinaison optimaux



Pouces	Référence	Dimensions	Indice de charge et vitesse	Avant/arrières	TL/TT	Standard/ Renforcé
17"	506811	2,50 x 17	43P	avant/arrière	TT	
	506812	2,75 x 17	47P	avant/arrière	TT	

/ SB108



Pouces	Référence	Dimensions	Indice de charge et vitesse	Avant/arrières	TL/TT	Standard/ Renforcé
16"	460442	2 1/2 x 16	31J		TL	
	465467	2 1/4 x 16	38J		TT	

/ S240



Pouces	Référence	Dimensions	Indice de charge et vitesse	Avant/arrières	TL/TT	Standard/ Renforcé
16"	460443	2 3/4 x 16	36J		TT	
	519972	2 3/4 x 16	46P		TL	

/ S215



Pouces	Référence	Dimensions	Indice de charge et vitesse	Avant/arrières	TL/TT	Standard/ Renforcé
17"	460444	2 1/4 x 17	28J		TT	
	460445	2 3/4 x 17	38J		TL/TT	

 HUTCHINSON®



/ SPHERUS REINF

Pouces	Référence	Dimensions	Indice de charge et vitesse	Avant/arrières	TL/TT	Standard/ Renforcé
16"	454920	2 1/4 x 16	38B		TT	
	454921	2 1/4 x 16	38B		TL	
	454922	2 1/2 x 16	42B		TL	
17"	454924	2 1/4 x 17	39B		TT	

/ NERVURE REINF



Pouces	Référence	Dimensions	Indice de charge et vitesse	Avant/arrières	TL/TT	Standard/ Renforcé
19"	122738	13/4 x 19	21B		TT	
	521366	13/4 x 19	21B		TT	Flanc beige

/ TURBO



Pouces	Référence	Dimensions	Indice de charge et vitesse	Avant/arrières	TL/TT	Standard/ Renforcé
17"	122082	2 1/4 x 17	39J		TT	
	164084	2 3/4 x 17	47J		TT	

/ GP1



Pouces	Référence	Dimensions	Indice de charge et vitesse	Avant/arrières	TL/TT	Standard/ Renforcé
17"	164057	2 1/2 x 17	35L		TT	
	3831	2 1/4 x 17	38L		TT	
	3834	2 3/4 x 17	35L		TT	

/ VROOM



Pouces	Référence	Dimensions	Indice de charge et vitesse	Avant/arrières	TL/TT	Standard/ Renforcé
16"	122135	2 x 16	20B		TT	
17"	164008	2 x 17	47J		TT	
18"	164103	2 1/4 x 18	38J		TT	
19"	164137	2 x 19	24B		TT	

/ VRM52



Pouces	Référence	Dimensions	Indice de charge et vitesse	Avant/arrières	TL/TT	Standard/ Renforcé
10"	511594	2 3/4 x 10			TL	

/ NERVURE REINF



Pouces	Référence	Dimensions	Indice de charge et vitesse	Avant/arrières	TL/TT	Standard/ Renforcé
19"	517738	13/4 x 19	21B		TT	
	517737	13/4 x 19	T21B		TT	Flanc blanc



PNEUS SCOOTER

PNEUS MOTO

PNEUS CYCLO


PNEUS SCOOTER

PNEUS MOTO

PNEUS CYCLO



Crédits photos : CGN. Sous réserve d'erreurs typographiques, d'impression ou d'omission - Photos et caractéristiques non contractuelles - Les caractéristiques techniques peuvent être modifiées sans préavis, janvier 2024



CGN
LE SENS DU DÉTAIL

167 Bd Salvador Allende • CS 50024
44801 ST-HERBLAIN Cedex

(+33)2 40 92 00 95
contact@cgntrance.com

www.cgntrance-pro.com
f CGN @ cgn.france